

Okres Prievidza

1/2

Demografické údaje:

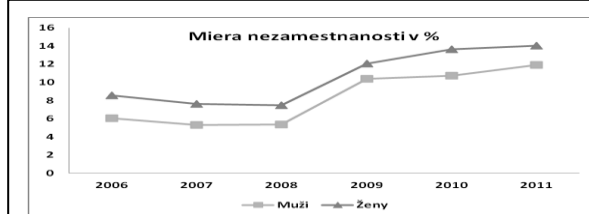
Počet obyvateľov:	rok 2011 137 819
Rozloha:	959,77 km²
Hustota zaľudnenia:	143,6 obyv./km²
Celkový úbytok 2006-2011:	123 (r.2011: -174)
Saldo migrácie 2006-2011:	576 (r. 2011: -131)
Stredná dĺžka života v rokoch:	
<i>muži:</i>	72,31
<i>ženy:</i>	80,18



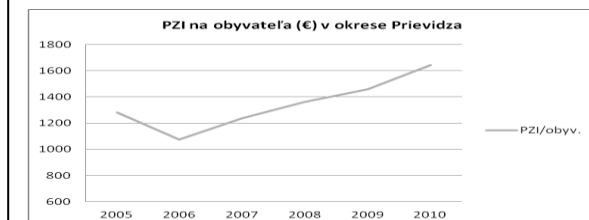
Charakteristika: Okres Prievidza mal ku koncu roka 2011 - 137 819 obyvateľov, čo predstavuje pokles o 2 550 obyvateľov oproti roku 2001 (140 444). V okrese Prievidza bolo v r. 2011 žien (69 704) a mužov (68 115). Vekové zloženie obyvateľstva indikuje nárast počtu obyvateľov v poproduktívnom veku z 28 413 v r. 2006 na 32 824 v r. 2011 (nárast o 15,5 % za 5 rokov) a pokles počtu žien v produktívnom veku. U mužov v produktívnom veku bol zaznamenaný pokles z 48 505 v r. 2006 na 47 261 v r. 2011. Počet osôb v predproduktívnom veku (0-14) za r. 2011 bol 17 817 čo predstavuje pokles oproti roku 2005 (20 555). Celkový úbytok bol v r. 2011 -174 a taktiež saldo migrácie naznačuje, že z okresu sa v roku 2011 viac ľudí vysťahovalo ako sa v ňom usídlilo (-131).

Sociálno - ekonomické ukazovatele:

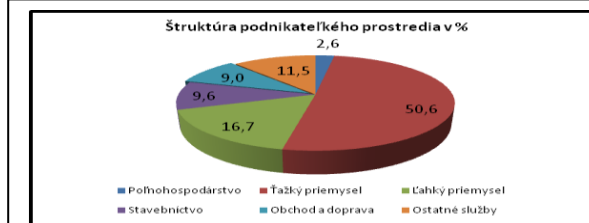
Nezamestnaných v okrese Prievidza bolo v r. 2011 spolu **9 102**, miera evidovanej nezamestnanosti spolu bola na úrovni **12,88 %**, od r. 2009 (11,16 %) mala stúpajúcu tendenciu, pričom v r. 2008 bola len 6,34 %. Nezamestnanosť žien bola v r. 2011 (14,02 %) o niečo vyššia ako u mužov (11,90 %). V roku 2011 dosiahla priemerná hrubá nominálna mzda zamestnanca v okrese Prievidza úroveň 770 €, za celoslovenským priemerom (853 €) však zaostáva o 83 €.



Priame zahraničné investície na obyvateľa (2010). Pokiaľ priame zahraničné investície v priemere na obyvateľa SR v období 2005 až 2010 vzrástli z úrovne 4 655 €/obyv. na 6 923 €/obyv., v okrese Prievidza mali v roku 2005 úroveň 1 208 €/obyv. (168 238,- € okres) a v r. 2010 dosiahli úroveň 1 642 €/obyv. (229 235,- € okres). V rámci kraja bol spomedzi 9 okresov okres Prievidza na 7. priečke.



Štruktúru podnikateľského sektora ³ (údaje za rok 2010, zobrazuje graf vedľa) tvorí hlavne odvetvie ťažký priemysel, predstavuje viac ako polovicu (50%), nasleduje sektor zahŕňajúci ľahký priemysel s viac ako 16% a ďalej „ostatné služby“, stavebníctvo, obchod a doprava. Poľnohospodársky sektor predstavuje (2,6%).



Životné prostredie:

Obyvateľ okresu Prievidza vyprodukoval v roku 2011 v priemere 368,9 kg/obyv. odpadu, zhodnotenie odpadu bolo 62,3 kg/obyv.

¹ <http://px-web.statistics.sk/PXWebSlovak/>

² Informačná databáza o potenciáli regiónu (okres Prievidza, Bánovce nad Bebravou a Partizánske). Združenie pre rozvoj regiónu horná Nitra, Šušľav, A.: aktualizácia december 2011.

³ Konkurencieschopné regióny 21, vyd. PAS, 2011

Sledované ukazovatele na úrovni LAU 1 (okres)

(Prievidza, Trenčianský kraj)	rok						
<i>Vybrané ukazovatele demografického charakteru</i>	2005	2006	2007	2008	2009	2010	2011
Počet obyvateľ'ov k 31. 12. spolu	139238	139 127	139 442	139 639	139627	139 535	137819
Z toho mužov	68 493	68 441	68 787	69 053	69 062	69 021	68 115
Z toho žien	70 745	70 686	70 655	70 586	70 565	70 514	69704
Predproduktívny vek (0-14) spolu	20 555	19 735	19 032	18 420	18 120	18 036	17817
Produktívny vek (15-54) ženy	42 619	42 474	42 290	42 029	41 669	41 194	39917
Produktívny vek (15-59) muži	48 283	48 505	48 884	49 148	48 995	48 573	47261
Poproduktívny vek (55+Ž, 60+M) spolu	27 781	28 413	29 236	30 042	30 843	31 732	32824
Celkový prírastok obyvateľ'stva	-264	-111	315	197	-12	-92	-174
Saldo migrácie	-86	92	439	297	0	-121	-131
Stredná dĺžka života pri narodení muži	71,67	71,66	71,62	71,78	71,77	72,11	72,31
Stredná dĺžka života pri narodení ženy	79,27	79,14	79,29	79,45	79,53	79,73	80,18
<i>Vybrané ukazovatele sociálneho charakteru</i>							
Nezamestnaní spolu	6 121	4 912	4 461	4 345	7 751	8 353	9102
Miera evidovanej nezamestnanosti spolu (%)	8,9	7,17	6,38	6,34	11,16	12,05	12,88
Miera evidovanej nezamestnanosti mužov (%)	7,98	6,04	5,33	5,37	10,41	10,71	11,9
Miera evidovanej nezamestnanosti žien (%)	9,99	8,55	7,62	7,47	12,04	13,63	14,02
<i>Dokončené byty</i>	473	180	205	266	337	279	227
<i>Vybrané ukazovatele ekonomického charakteru</i>							
Priemerná hrubá nominálna mzda zamestnanca podľa VZ o štruktúre miezd (Eur)	559,72	597,92	639,07	685,1	690,24	723	770
Priame zahraničné investície (tis. Eur)	178 431	149 594	172 451	190 257	203 518	229235	jan. - feb. 2013

PZI na obyvateľa (tis. Eur)	1,28	1,07	1,24	1,36	1,46	1,66	jan. - feb. 2013
Vybrané ukazovatele organizačnej štruktúry hospodárstva							
Podniky	1 542	1 656	2 654	2 988	3 014	3 167	3330
Fyzické osoby - podnikatelia	8 225	9 437	9 365	9 966	9 983	9 928	9577
Podniky alebo fyzické osoby – podnikatelia pôsobiaci v priemysle	2 958	3 615	3 813	4 268	4 225	4 165	4029
Podniky alebo fyzické osoby – podnikatelia pôsobiaci v službách	7 292	7 959	7 796	6 975	7 019	7 140	7027
Podniky alebo fyzické osoby – podnikatelia pôsobiaci v poľnohospodárstve	341	390	410	352	347	349	256
Vybrané ukazovatele z oblasti životného prostredia charakteru							
Produkcia tuhých emisií (t)	2 053,00	1 667,10	1 468,70	1 356,00	1 307,80	1 133,90	až v 1.Q. 2013
Množstvo komunálneho odpadu (kg/obyv.)			332,91	366,16	362,65	418,14	368,9
Množstvo zhodnoteného komunálneho odpadu (kg./obyv.)			33,7	26,99	40,95	65,36	62,3
Podiel obyvateľov v domoch napojených na verejnú kanalizačnú sieť	60,66	60,75	61,5	61,64	60,72	61,13	60,71
Podiel obyvateľov zásobovaných vodou z verejných vodovodov	98,23	98,27	98,06	98,16	98,27	98,38	99,02