

<b>Okres: Partizánske</b>	<b>2013</b>	<b>Charakteristika:</b> Počet obyvateľov bol v r. 2013: 46 735 čo predstavuje oproti r. 2012 (46 893) pokles o 158 obyvateľov. Celkový prírastok 2005-2013 bol - 961. Saldo migrácie 2005-2013 bolo - 451. Stredná dĺžka života u mužov a žien sa oproti r. 2012 (muži 73,67, ženy 80,09) nepatrne predĺžila na 73,73 u mužov a u žien na 80,55.
Počet obyvateľov:	<b>46 735</b>	
Rozloha:	<b>301,03 km<sup>2</sup></b>	
Hustota zaľudnenia:	<b>155 obyv./km<sup>2</sup></b>	
Celkový prírastok 2005-2013:	<b>-961</b>	
Saldo migrácie 2005-2013:	<b>-451</b>	
Stredná dĺžka života v r.: m	<b>73,73</b>	
ž	<b>80,55</b>	

### Sociálno-ekonomické ukazovatele:

#### Charakteristika:

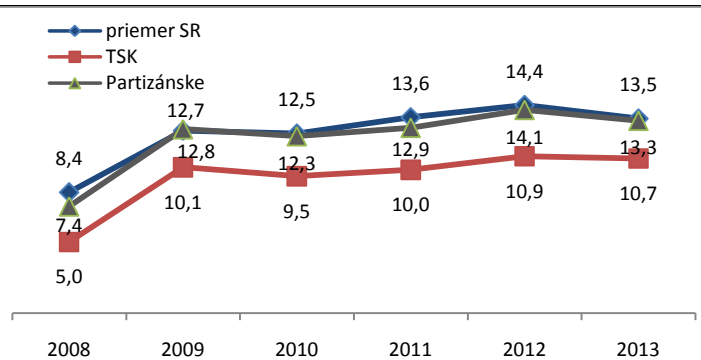
Nezamestnanosť v r. 2013 bola vyššia v porovnaní s priemerom kraja.

A niečo nižšia ako priemer SR: 13,5 %.

V okrese Partizánske bola 13,30 % čo predstavovalo 3 345 disponibilný počet uchádzačov o zamestnanie, od r. 2009 (12,75 %) mala stúpajúcu tendenciu, pričom v r. 2008 bola len (7,41 %).

Priemer Trenčianskeho kraja bol v r. 2013 (10,70 %).

Nezamestnanosť žien v okr. Partizánske bola v r. 2013 vyššia (14,35 %) ako u mužov (12,57 %).

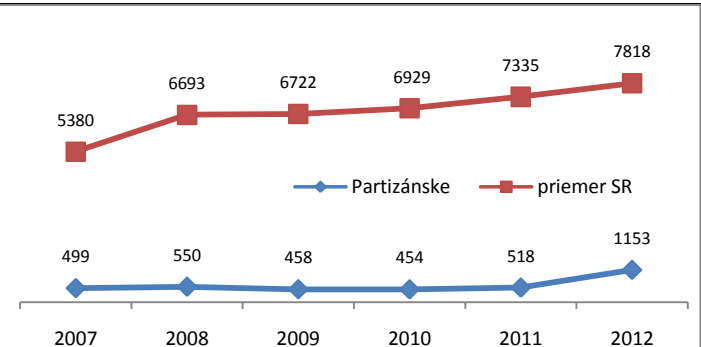


#### PZI:

PZI na obyvateľa sú pod priemerom SR.

V r. 2012 PZI na obyvateľa v okrese Partizánske bol 1153,- € oproti r. 2010 kde bolo PZI na obyvateľa ešte nižšie 454,- €.

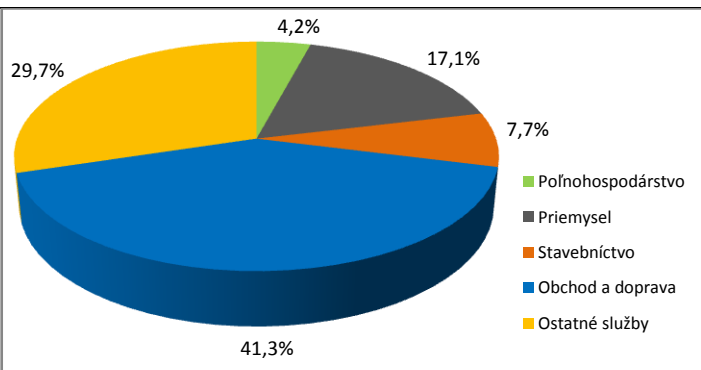
Priemer SR PZI na obyvateľa bol 7 818,- €.



Štruktúra podnikateľského prostredia: najviac je zastúpený sektor obchod a doprava 41,3 % a ostatné služby 29,70 %.

Podnikateľské prostredie: počet podnikov v r. 2013 bol 861 a fyz. osôb – podnikateľov bol 3291.

Vývoj počtu podnikov mal de facto od r. 2005 (487) stúpajúcu úroveň. Vývoj počtu podnikateľov začal klesať od r. 2012: 3449.



### Životné prostredie:

Množstvo komunálneho odpadu na obyvateľa v okrese Partizánske v r. 2013 bol 316,80 kg.

A zhodnotenie na obyvateľa bolo 30,10 kg.

Pričom množstvo komunálneho odpadu na obyvateľa SR v r. 2013 bol 322,24 kg a zhodnotenie na obyvateľa bolo 89,53 kg.

V okrese Partizánske bolo v r. 2013 % zhodnoteného komunálneho odpadu na obyvateľa 9,50 % oproti priemeru SR: 27,78 % bolo nízke zhodnotenie.

